

網上理財



登記指南



HSBC

Opening up a world of opportunity

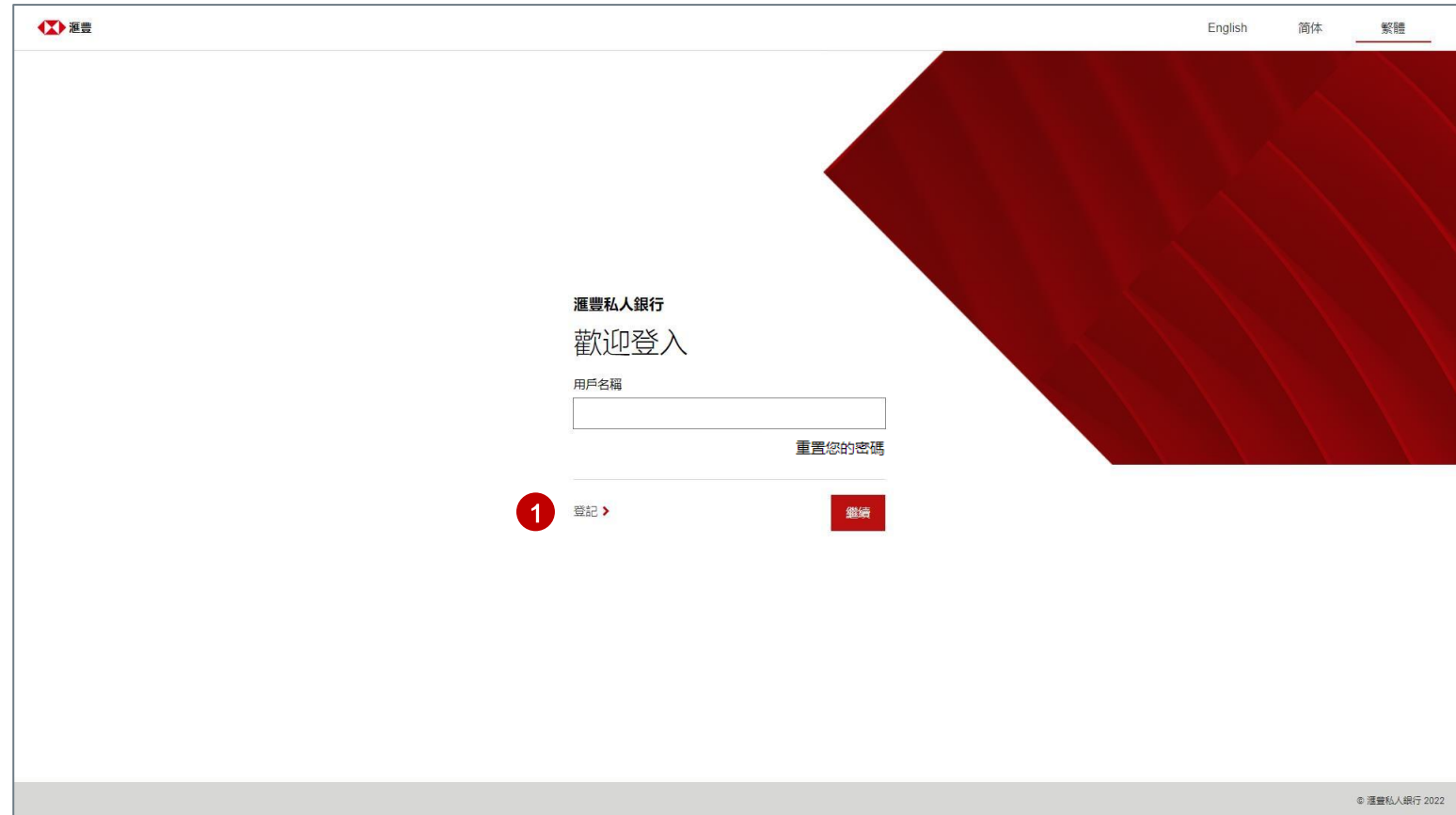
Global Private Banking

網上理財網站 — 登記

開始

1. 登記

按此開始您的登記流程。



The screenshot shows the registration page for HSBC Private Bank. At the top left is the HSBC logo. At the top right are language options: English, 简体 (Simplified), and 繁體 (Traditional), with 繁體 selected. The main content area features the text "滙豐私人銀行 歡迎登入" (HSBC Private Bank Welcome to Log In). Below this is a "用戶名稱" (Username) input field. To the right of the input field is a link "重置您的密碼" (Reset your password). At the bottom left of the form area is a red circle with the number "1" and the text "登記 >" (Register >). At the bottom right is a red button labeled "繼續" (Continue). The background of the page has a dark red abstract geometric pattern on the right side. At the bottom right corner, there is a small copyright notice: "© 滙豐私人銀行 2022".

網上理財網站 — 登記

個人資料

1. 網上理財服務ID

您可以在迎新電郵找到ID資料。
ID獨一無二，只需要在首次登記時輸入。

2. 個人資料

若您無法繼續進行登記，請聯絡
您的客戶關係管理團隊。

驗證在本頁所提供的資料後，您將被重新導向
至下一頁，並須在該頁輸入以短訊形式發送至
您預先登記的流動電話號碼的一次性密碼
(SMS OTP)。

The screenshot shows a registration form titled "輸入您的資料" (Enter your information) on a dark red background. The form includes the following fields:

- 1. 網上理財服務ID (Online Wealth Management Service ID) - A text input field.
- 2. 名字 (Name) - A text input field.
- 姓 (Surname) - A text input field.
- 出生日期 (Date of Birth) - A date selection field with boxes for DD, MM, and YYYY.

A red "繼續" (Continue) button is located at the bottom right of the form. The page also features the HSBC logo in the top left corner and a copyright notice "© 滙豐私人銀行 2022" in the bottom right corner.

網上理財網站 — 登記

設定用戶名稱和密碼

驗證短訊一次性密碼後，您便可設定用戶名稱和密碼。

1. 用戶名稱

用戶名稱不應包括您的名字、姓氏或出生日期等個人資料。這是一個參考，不是嚴格要求。

2. 密碼

密碼應該難以猜測，並能有效抵禦暴力破解。

密碼不應包括：

- “password” 一詞
- 連續的鍵盤字符，例如：“12345”、“qwerty”
- 相同字符超過50%，例如：“121212”、“a1a2a3”
- 連續字符超過3個或以上，例如：“111”、“aaa”

設定用戶名稱

您的用戶名稱必須由5至76個字母、數字和特殊字符 (@_!.-) 組成。您的用戶名稱不應包括您的名字、姓氏或出生日期等個人資料。

用戶名稱

seehuuminhk6

設定密碼

你的密碼長度不得少於12個字符，至少包含一個大寫字母、一個小寫字母、一個數字，以及一個特殊字符 (@_!.-?!\$%^)

重新輸入密碼

繼續

© 滙豐私人銀行 2022

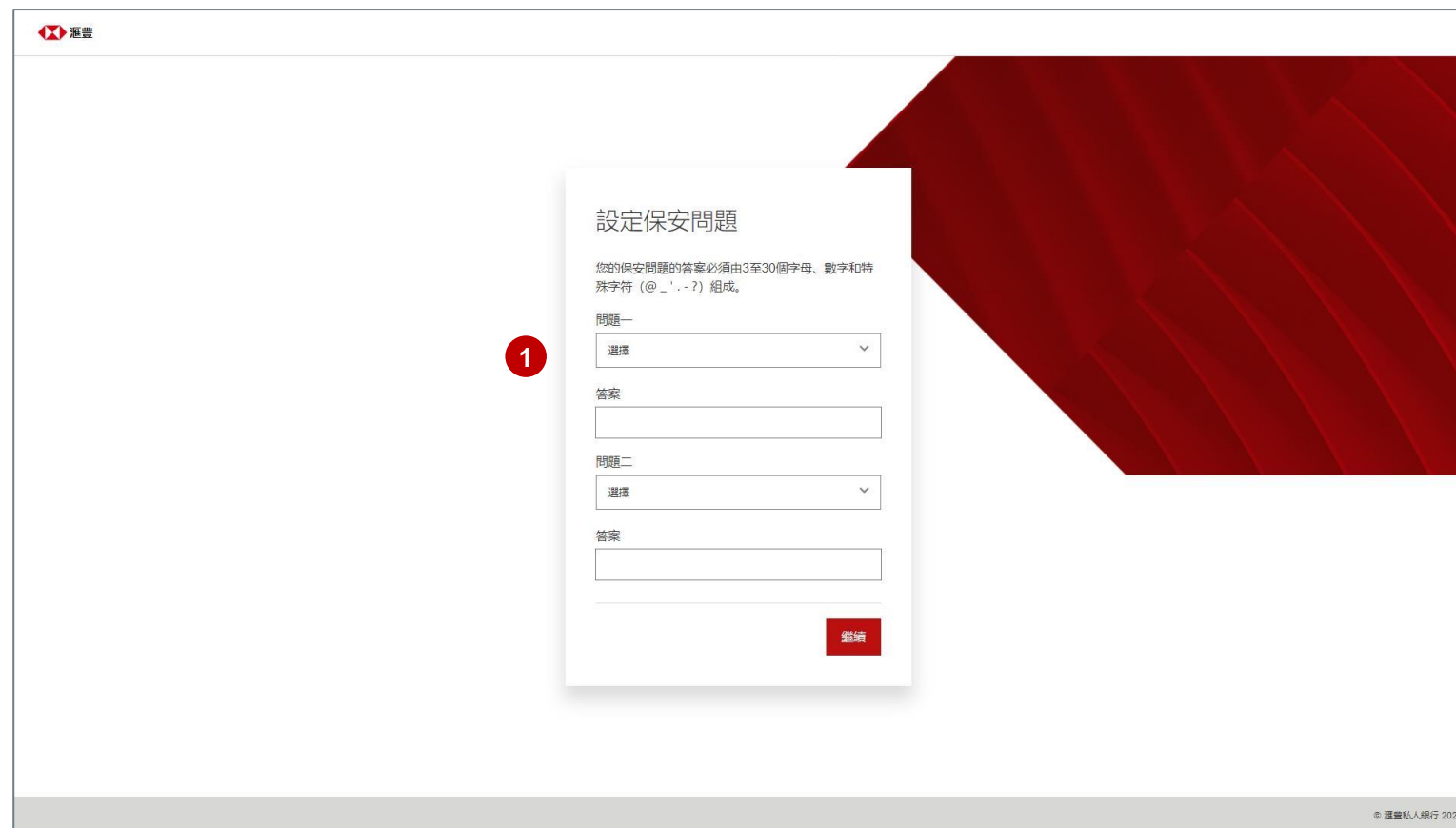
網上理財網站 — 登記

保安問題

若您忘記密碼並需進行重設，便要使用保安問題。

1. 問題

所有提問均與個人喜好/ 經驗有關，因此應該不會輕易忘記答案。



The screenshot shows the '設定保安問題' (Set Security Question) page. The page features a white background with a dark red decorative graphic on the right side. A central white box contains the form. At the top left of the page is the HSBC logo. The form title is '設定保安問題'. Below the title is a note: '您的保安問題的答案必須由3至30個字母、數字和特殊字符 (@ _ ' . - ?) 組成。'. The form consists of two sections: '問題一' (Question 1) with a dropdown menu labeled '選擇' and an empty text input field labeled '答案'; and '問題二' (Question 2) with a dropdown menu labeled '選擇' and an empty text input field labeled '答案'. A red '繼續' (Continue) button is located at the bottom right of the form. A red circle with the number '1' is positioned to the left of the first question's dropdown menu. The footer of the page contains the text '© 滙豐私人銀行 2022'.

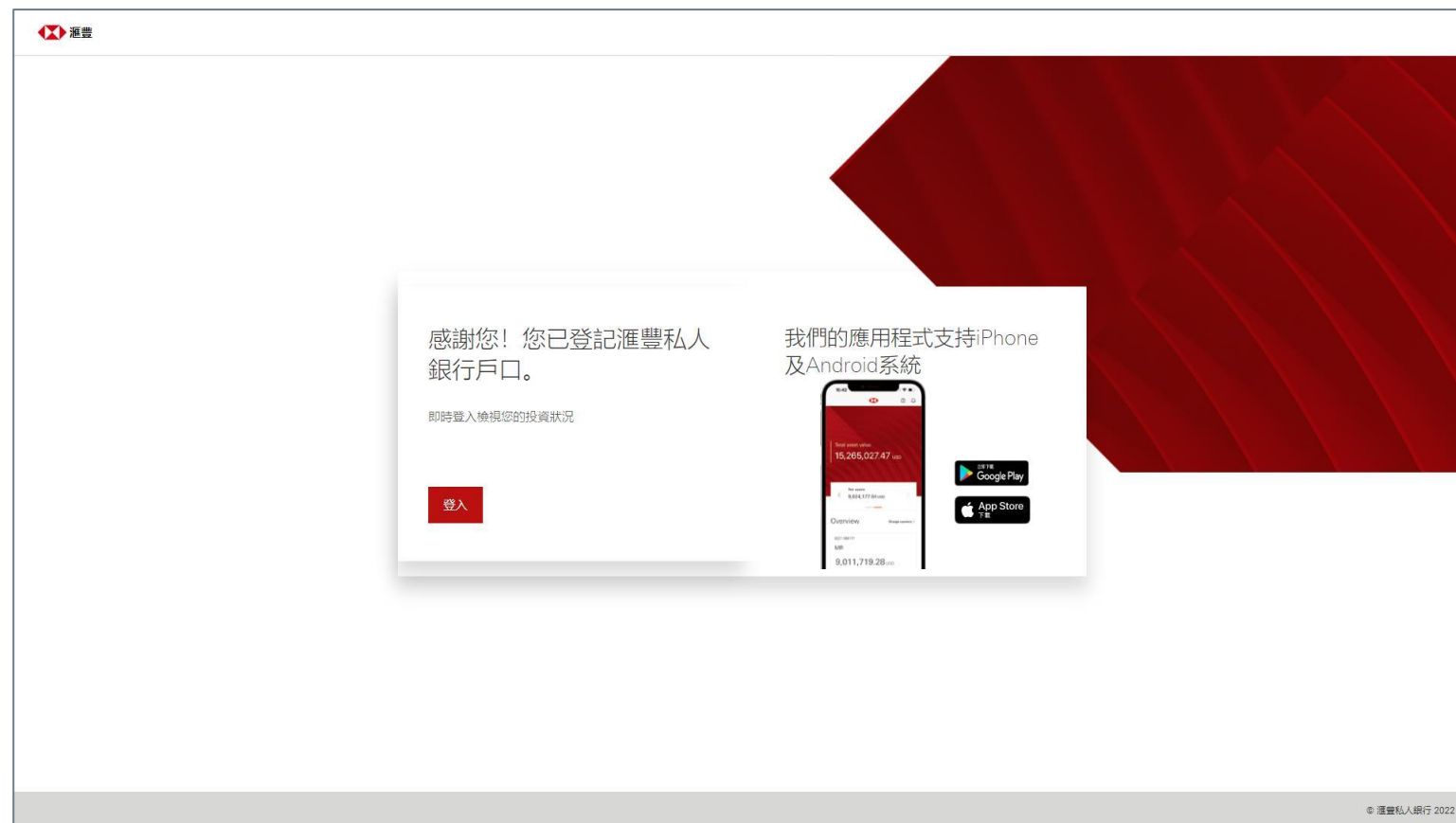
網上理財網站 — 登記

登記成功

完成登記流程後，您將會看到滙豐新流動應用程式的廣告。

您可以下載流動應用程式，隨時隨地查看您的戶口狀況。

按「登入」便可重新導向至登入頁面。



聯絡資料

查詢任何關於網上理財的問題

請聯絡您的客戶關係管理團隊，或

數碼服務團隊

☎ +852 3604 0303

☎ +65 6658 2707

✉ digital.concierge.asia@hsbcpb.com

重要通知

閣下在登記和或／使用「網上銀行服務」前，務請仔細閱讀滙豐有關「網上銀行服務」、「電子結單服務」和「短訊通知服務」之《標準章則》。如閣下登記和／或使用「網上銀行服務」，即視為已閱讀、了解並接受滙豐有關「網上銀行服務」、「電子結單服務」和「短訊通知服務」之《標準章則》。

閣下的居住地如並非閣下持有戶口的滙豐實體的所在地，請前往滙豐環球私人銀行亞洲網站《免責聲明》[跨境免責聲明](#)繁體中文版了解與閣下通常居住地有關的跨境考慮事項披露。